

COMVEX S.A.
BULK HANDLING COMPANY
 INCINTA PORT - DANA 80-84
 900900 CONSTANTA - ROMANIA

Catre,


COMISIA NATIONALA A VALORILOR MOBILIARE
 Str. Foisorului nr. 2, Sector 3, Bucuresti
 Fax. 021/326.68.48

BURSA DE VALORI BUCURESTI (RASDAQ)
 Bld. Carol I nr. 34-36, et. 13, Sector 2, Bucuresti
 Fax. 021/312.47.22

Va transmitem atasat Raportul trimestrial aferent trimestrului I al anului 2009 insotit de comunicatul de presa.

Cu stima,

Președinte, Director General,
 Violeta Panait



SC.COMVEX SA

Raport trimestrial aferent trimestrului I al anului 2009
conform Regulamentului CNVM nr. 1/2006

Data raportului: 14.05.2009

Denumirea entitatii emitente: SC.COMVEX SA

Sediul social: Constanta, Incinta Port , Dana 80-84

Nr.de telefon/ fax: 0241-639016 / 0241-639010

Cod unic de inregistrare la Oficiul Registrului Comertului: 1909360

Numar de ordine in Registrul Comertului: J13/ 622/ 20.02.1991

Capital social subscris si varsat: 11.052.255


Piata care se tranzactioneaza valorile mobiliare emise: Piata Rasdaq din cadrul Bursei de Valori Bucuresti

INDICATORI ECONOMICO-FINANCIARI

Denumirea Indicatorului	Mod de calcul	Rezultat
1 Indicatorul lichiditatii curente	Active curente/ Datorii curente	2,12
2 Indicatorul gradului de indatorare	Capital imprumutat/Capital propriu	0,39
	Capital imprumutat/Capital angajat	0,28
3 Viteza de rotatie a debitelor-clienti (zile)	Sold mediu clienti/ Cifra de afaceri x 90	94,12
4 Viteza de rotatie a activelor imobilizate	Cifra de afaceri/ Active imobilizate	0,43

Presedintele Consiliului de Administratie,

VIOREL PANAIT



Director Economic,

IRINA VIOLETA OPREA

Sef Serv. Financiar-Contabilitate,

VASILICA HOLOVICI

Persoana juridica: COMVEX SA

Judetul 13 - CONSTANTA

Adresa: localitatea CONSTANTA, INCINTA PORT NOU DANA 80-84, tel.603051, fax 639010

Numar din registrul comertului: J13/622/1991

Forma de proprietate: 34- Societati comerciale pe actiuni

Activitatea preponderanta (cod si denumire clasa CAEN) : 5224-Manipulari

Cod de identificare fiscala : 1909360

Tip agent economic: aplica reglementarile conforme cu Directiva a IV a Comunitatii Economice Europene-Ordinul nr.1752/2005 completate cu OMF 2374/2007

CONTUL DE PROFIT SI PIERDERE

la data de 31.03.2009

- lei -

Denumirea indicatorului		Nr. r d	Realizari in perioada de raportare	
			31.03.2008	31.03.2009
A		B	1	
1.	Cifra de afaceri (rd.02 la 05)	01	25.317.792	47.394.811
	Productia vanduta (ct.701+702+703+704+705+706+708)	02	25.316.574	47.392.918
	Venituri din vanzarea marfurilor (ct.707)	03	1.218	1.893
	Venituri din dobanzi inregistrate de entitatile al caror obiect principal de activitate il constituie leasingul (ct.766)	04	0	0
	Venituri din subventii de exploatare aferente cifrei de afaceri nete (ct.7411)	05	0	0
2.	2. Variatia stocurilor (ct.711)	Sold C 06	0	0
		Sold D 07	0	0
3.	3. Productia realizata de entitate pentru scopurile proprii si capitalizata (ct.721+722)	08	0	0
	4. Alte venituri din exploatare (ct.7417+758)	09	888.881	2.852.897
VENITURI DIN EXPLOATARE - TOTAL (rd.01+06-07+08+09)		10	26.206.673	50.247.708
5.	a) Cheltuieli cu materiile prime si materiale consumabile (ct.601+602+7412)	11	2.307.053	1.261.165
	Alte cheltuieli materiale (ct.603+604+606+608)	12	69.186	22.933
	b) Alte cheltuieli din afara (cu energie si apa) (ct.605-7413)	13	1.743.923	1.311.488
	c) Cheltuieli privind marfurile (ct.607)	14	10	1.089
6.	Cheltuieli cu personalul (rd.16+17)	15	4.158.005	4.398.775
	a) Salarii si indemnizatii (ct.641+642-7414)	16	3.197.847	3.368.401
	b) Cheltuieli cu asigurarile si protectia sociala (ct.645-7415)	17	960.158	1.030.374
7.	a) Ajustari de valoare privind imobilizarilor corporale si necorporale (ct.19-20)	18	2.193.519	2.404.773
	a.1) Cheltuieli (ct.6811+6813)	19	2.193.519	2.404.773
	a.2) Venituri (ct.7813)	20	0	0
	b) Ajustarea valorii activelor circulante (rd.22-23)	21	0	7.029.103
	b.1) Cheltuieli (ct.654+6814)	22	0	7.029.103
	b.2) Venituri (ct.754+7814)	23	0	0
8.	Alte cheltuieli de exploatare (rd.25 la 27)	24	10.587.382	8.194.468
	8.1 Cheltuieli privind prestatiile externe (ct.611+612+613+614+621+622+623+624+625+626+627+628-7416)	25	5.322.022	3.928.348
	8.2 Cheltuieli cu alte impozite, taxe si varsaminte asimilate (ct.635)	26	157.921	154.767

8.3	Cheltuieli cu despagubiri, donatii si activele cedate (ct.658)	27	5.107.439	4.111.353
	Cheltuieli privind dobanzile de refinantare inregistrate la entitatile al caror obiect principal de activitate il constituie leasingul (ct.666)	28	0	0
	Ajustari privind provizioanele (rd.30-31)	29	57.103	-247.397
	- Cheltuieli (ct.6812)	30	57.103	0
	- Venituri (ct.7812)	31	0	247.397
	CHELTUIELI DE EXPLOATARE - TOTAL (rd.11 la 15+18+21+24+29)	32	21.116.181	24.376.397
	PROFITUL SAU PIERDEREA DIN EXPLOATARE			
	Profit (rd.10-32)	33	6.423.156	25.871.311
	Pierdere (rd.32-10)	34		
9.	Venituri din interese de participare (ct.7611+7613)	35	0	0
	- din care, veniturile obtinute de la entitatile afiliate	36	0	0
10.	Venituri din alte investitii financiare si creante care fac parte din acivele imobilizate (ct.763)	37	0	0
	- din care, veniturile obtinute de la entitatile afiliate	38	0	0
11.	Venituri din dobanzi (ct.766)	39	19.204	421.209
	- din care, veniturile obtinute de la entitatile afiliate	40	0	0
	Alte venituri financiare (ct.762+764+765+767+768)	41	142.821	272.502
	VENITURI FINANCIARE - TOTAL (rd35+37+39+41)	42	162.025	693.711
12.	Ajustari de valoare privind imobilizarile financiare si a investitiile detinute ca active circulante (rd.44-41)	43		
	- Cheltuieli (ct.686)	44		
	- Venituri (ct.786)	45		
13.	Cheltuieli privind dobanzile (ct.666-7418)	46	367.466	581.498
	- din care, cheltuieli in relatia cu entitatile afiliate	47	0	0
	Alte cheltuieli financiare (ct.663+664+665+667+668)	48	77.582	415.980
	CHELTUIELI FINANCIARE - TOTAL (rd.43+46+48)	49	445.048	997.478
	PROFITUL SAU PIERDEREA FINANCIARA			
	Profit (rd.42-49)	50		
	Pierdere (rd.49-42)	51	283.023	303.767
	PROFITUL SAU PIERDEREA CURENTA			
14.	Profit (rd.10+42-32-49)	52	4.807.469	25.567.544
	Pierdere (rd.32+49-10-42)	53		
15.	Venituri extraordinare (ct.771)	54	0	0
16.	Cheltuieli extraordinare (ct.671)	55	0	0
17.	PROFITUL SAU PIERDEREA DIN ACTIVITATEA EXTRAORDINARA:			
	Profit (rd.54-55)	56	0	0
	Pierdere (rd.55-54)	57	0	0
	VENITURI TOTALE (rd.10+42+54)	58	26.368.698	50.941.419
	CHELTUIELI TOTALE (rd.32+49+55)	59	21.561.229	25.373.875
	PROFITUL SAU PIERDEREA BRUTA:			
	Profit (rd.58-59)	60	4.807.469	25.567.544
	Pierdere (rd.59-58)	61		
18.	IMPOZITUL PE PROFIT (ct.691)	62	824.502	4.968.674
19.	Alte impozite ne reprezentate la elementele de mai sus (ct.698)	63	0	0
20.	PROFITUL SAU PIERDEREA NET(A) EXERCITIULUI FINANCIAR			
	Profit (rd.60-62-63)	64	3.982.967	20.598.870
	Pierdere (rd.61+62+63); (rd.62+63-60)	65		

Presedintele Consiliului de Administratie


VIOREL PANAYIR

Director Economic

IRINA VIOLETA OPREA

Sef Serv.Financiar-Contabilitate

VASILICA HOLOVICI



S.C. COMVEX S.A.

Sediul social: Constanta, Incinta Port, Dana 80-84

Capital social: 11.052.255 lei

Cod Unic de Inregistrare: 1909360

Comunicat de presa

Presedintele Consiliului de Administratie al S.C. COMVEX S.A. Constanta (<Societatea>) informeaza investitorii ca este disponibil Raportul trimestrial intocmit pentru trimestrul I al anului 2009 in conformitate cu prevederile Regulamentului CNVM nr. 1/2006.

Raportul poate fi obtinut de la sediul Societatii, Incinta Port, Dana 80-84, Constanta, tel. 0241-603051, fax 0241-639010. Persoana de contact: Madalina Militaru.

Presedinte,
Viorel Panait

